

# การเผยแพร่ผลงาน

แบบฝึกทักษะการใช้ภาพการ์ตูน  
กลุ่มสาระการเรียนรู้ศิลปะ (ทัศนศิลป์)  
ระดับชั้นประถมศึกษาปีที่ 3

ของ..



นายภาณุวัฒน์ จันทรคณา  
ตำแหน่ง ครูชำนาญการ  
โรงเรียนอนุบาลหัวฝาย  
ต.รอบเวียง อ.เมือง สำนักงานเขตพื้นที่การศึกษา เชียงราย เขต 1

รางวัลที่ภาคภูมิใจ

รับรางวัลเชิดชูเกียรติข้าราชการครูดีเด่น ระดับช่วงชั้นที่ 1 ปีการศึกษา 2547



## สารบัญ

เรื่อง	หน้า
แบบฝึกทักษะการใช้ภาพการ์ตูน .....	6
แบบทดสอบก่อนเรียนแบบฝึกทักษะการใช้ภาพการ์ตูน .....	7
แบบฝึกทักษะการใช้ภาพการ์ตูน ชั้นประถมศึกษาปีที่ 3 .....	9
ฝึกลากเส้นตรงทั้ง 4 รูปโดยลากเส้นตามแนวต่างๆจากด้านหนึ่งไปยังอีกด้านหนึ่ง .....	9
ฝึกลากเส้นตรงลักษณะต่างๆตามรูปแบบที่กำหนด .....	10
ฝึกลากเส้นโค้ง ลักษณะต่างๆตามรูปแบบที่กำหนด .....	12
ฝึกลากเส้นโค้ง ลักษณะต่างๆตามรูปแบบที่กำหนดต่อ .....	13

# แบบฝึกทักษะการใช้ภาพการ์ตูน

ชั้นประถมศึกษาปีที่ ๓

เรื่อง

## การเขียนเส้น

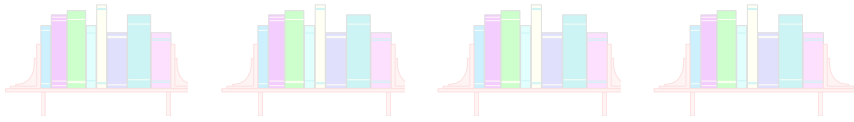


ภาณุวัฒน์ จันทรคณา

โรงเรียนอนุบาลหัวฟาย

ตำบลรอบเวียง อำเภอเมือง สำนักงานเขตพื้นที่การศึกษาเชียงราย เขต ๑

## คำนำ



แบบฝึกทักษะการใช้ภาพการ์ตูนนี้ ได้จัดทำขึ้นเพื่อเป็นแนวทางในการประกอบเรียนรู้เกี่ยวกับกลุ่มสาระการเรียนรู้ศิลปะ(ทัศนศิลป์) และทักษะการวาดภาพการ์ตูน โดยผู้เขียนต้องการฝึกทักษะการวาดภาพการ์ตูนเบื้องต้นให้กับผู้เรียนในระดับชั้นประถมศึกษาปีที่ 3

แบบฝึกทักษะการใช้ภาพการ์ตูน มีทั้งหมด 4 เล่ม ได้แก่

1. เรื่อง การเขียนเส้น
2. เรื่อง รูปร่าง รูปทรงตัวการ์ตูน
3. เรื่อง การ์ตูนประกอบพื้นหลัง
4. เรื่อง การใช้แสง เงา และ สี

หวังเป็นอย่างยิ่งว่าแบบฝึกทักษะการใช้ภาพการ์ตูน จะทำให้นักเรียน มีความสุข สนุกกับการวาดภาพการ์ตูนทั้ง 4 เล่ม นะครับ

ภาณุวัฒน์ จันทรดณา  
ครูชำนาญการ  
โรงเรียนอนุบาลหัวฟาย

การสร้างแบบฝึกทักษะโดยใช้ภาพการ์ตูน กลุ่มสาระการเรียนรู้ศิลปะ(ทัศนศิลป์) ชั้นประถมศึกษาปีที่ 3 ครั้งนี้ สำเร็จด้วยดี ขอขอบคุณสำหรับ อาจารย์สุรโชค มณีรัตน์ ผู้อำนวยการโรงเรียนอนุบาลหัวฝาย คุณครูบุญผืน กิตติสาร ครูชำนาญการพิเศษ คุณครูมาลัย ม้าเมือง ครูชำนาญการพิเศษ และ คณะครูโรงเรียนอนุบาลหัวฝายทุกท่าน ที่ได้กรุณาช่วยเหลือในการให้ข้อคิด และ ข้อเสนอแนะที่เป็นประโยชน์ ทำให้แบบฝึกทักษะโดยใช้ภาพการ์ตูน ได้พัฒนาขึ้น มีความสมบูรณ์ และ สำเร็จลงด้วยดี

ขอขอบคุณเป็นอย่างยิ่งสำหรับท่าน..

ผศ. สุธิดา จันทรมณี คณบดีคณะครุศาสตร์ มหาวิทยาลัยราชภัฏเชียงราย  
ดร. สรวิชญ์ จิตใจ รองคณบดีคณะครุศาสตร์ มหาวิทยาลัยราชภัฏเชียงราย  
คุณครูภักดี ไชยวรรณ ครูชำนาญการพิเศษ กลุ่มสาระการเรียนรู้ศิลปะ(ทัศนศิลป์)  
โรงเรียนแม่สายประสิทธิ์ศาสตร์ อ.แม่สาย สพท. เชียงราย เขต 3  
คุณครูจิราพร อินทรปัญญา ครูชำนาญการพิเศษ กลุ่มสาระการเรียนรู้ศิลปะ  
(ทัศนศิลป์) โรงเรียนดอนชัยวิทยาคม อ.เมือง สพท. เชียงราย เขต 1

และขอขอบคุณนักเรียนชั้นประถมศึกษาปีที่ 3 โรงเรียนอนุบาลหัวฝายที่น่ารักทุกคน ที่มีส่วนร่วมในกระบวนการศึกษานี้ด้วยดี

ภาณุวัฒน์ จันทรดนา  
ครูชำนาญการ  
โรงเรียนอนุบาลหัวฝาย

# แบบฝึกทักษะการใช้ภาพการ์ตูน



## ชั้นประถมศึกษาปีที่ ๓

โรงเรียนอนุบาลหัวฝาย อำเภอเมือง สำนักงานเขตพื้นที่การศึกษาเชียงราย เขต ๑

.....

มีอะไรในแบบฝึกทักษะการใช้ภาพการ์ตูน เรื่อง การเขียนเส้น ชั้นประถมศึกษาปีที่ ๓


๑. แบบฝึกทักษะการเขียนเส้นทั้งหมดจำนวน ๘ หน้า
๒. แบบทดสอบก่อน – หลังเรียน จำนวน ๕ ข้อ
๓. แบบประเมินผลจากความพึงพอใจของผู้เรียน
๔. เกณฑ์การประเมินผล
๕. บันทึกความพึงพอใจของผู้เรียน

แบบทดสอบก่อนเรียนแบบฝึกทักษะการใช้ภาพการ์ตูน  
ชั้นประถมศึกษาปีที่ 3 จำนวน 5 ข้อ 5 คะแนน เวลา 10 นาที

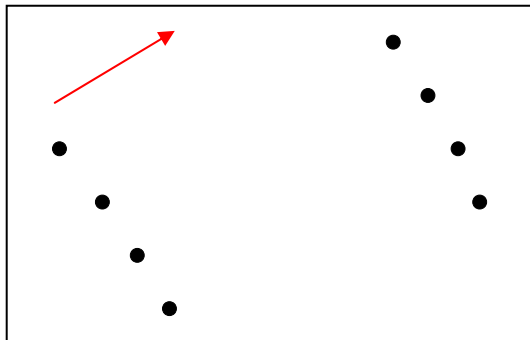
.....

คำชี้แจง นักเรียนลากเส้นตรงจากจุดที่กำหนดต่อไปนี้โดยไม่ใช่ไม้บรรทัด


1.



2.



3. ลากเส้นโค้งจากมุมขอบด้านล่างตามลูกศร



4. เส้น หมายถึง ข้อใด

- ก. จุดหลายจุดที่เรียงชิดติดกันเป็นแนวยาว
- ข. การเขียนจุดที่เรียงติดต่อกันตามต้องการ
- ค. ไม่มีข้อใดถูก
- ง. ถูกทั้งข้อ ก และ ข

5. การ์ตูน หมายถึง ข้อใด

- ก. ภาพวาดที่ใช้ล้อเลียนเพื่อให้เกิดความรู้สึกขบขัน
- ข. ภาพวาดที่ทำให้รู้สึกเครียด
- ค. การวาดภาพที่ผสมผสานกับจินตนาการของผู้วาด
- ง. ถูกทั้งข้อ ก และ ค






## แบบฝึกทักษะการใช้ภาพการ์ตูน ชั้นประถมศึกษาปีที่ 3

โรงเรียนอนุบาลหัวผาย อำเภอเมือง สำนักงานเขตพื้นที่การศึกษาเชียงราย เขต 1

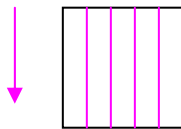
### ฝึกทักษะการเขียนเส้น ชุดที่ 1



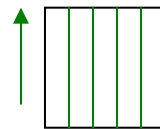
ฝึกลากเส้นตรงทั้ง 4 รูปโดยลากเส้นตามแนวต่างๆจากด้านหนึ่งไปยังอีกด้านหนึ่งตามหัวลูกศรที่กำหนด โดยไม่ต้องใช้ไม้บรรทัด นะครับ




รูปที่ 1






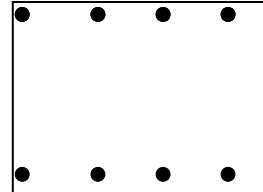
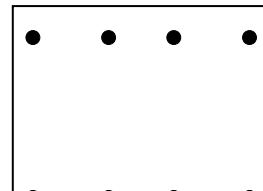

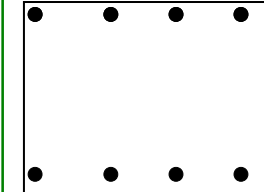





รูปที่ 2



รูปที่ 3




รูปที่ 4

<p>ครั้งที่ 1</p>  <p>ครั้งที่ 2</p>  <p>ครั้งที่ 3</p> 	<p>ครั้งที่ 1</p>  <p>ครั้งที่ 2</p>  <p>ครั้งที่ 3</p> 	<p>ครั้งที่ 1</p>  <p>ครั้งที่ 2</p>  <p>ครั้งที่ 3</p> 	<p>ครั้งที่ 1</p>  <p>ครั้งที่ 2</p>  <p>ครั้งที่ 3</p> 
---	---	--	---

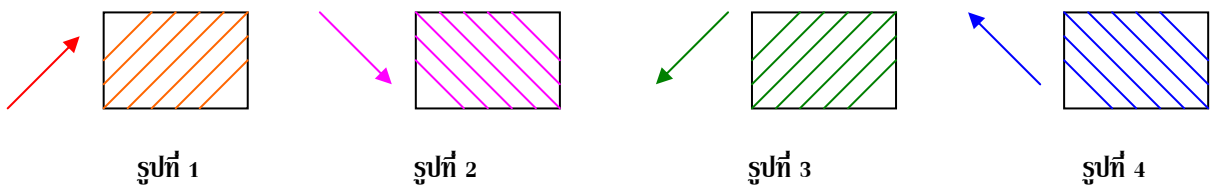
แบบฝึกทักษะการใช้ภาพการ์ตูน ชั้นประถมศึกษาปีที่ 3  
โรงเรียนอนุบาลหัวฝาย อำเภอเมือง สำนักงานเขตพื้นที่การศึกษาเชียงราย เขต 1

✍ ฝึกทักษะการเขียนเส้น

ฝึกลากเส้นตรงลักษณะต่างๆตามรูปแบบที่กำหนด โดยไม่ต้องใช้ไม้บรรทัด นะครับ



ครั้งที่ 1 	ครั้งที่ 1 	ครั้งที่ 1 	ครั้งที่ 1 
ครั้งที่ 2 	ครั้งที่ 2 	ครั้งที่ 2 	ครั้งที่ 2 
ครั้งที่ 3 	ครั้งที่ 3 	ครั้งที่ 3 	ครั้งที่ 3 



บันทึกความพอใจของฉัน ..... ..... ..... ..... ชื่อ.....	รูปที่ 1	รูปที่ 2	รูปที่ 3	รูปที่ 4	☆☆☆
	ครั้งที่	ครั้งที่	ครั้งที่	ครั้งที่	ดี
					☆☆
					พอใจ
					☆
					ปรับปรุง


นายภาณุวัฒน์ จันทรคณา ครูประจำวิชา

( การเขียนเส้น 3 )

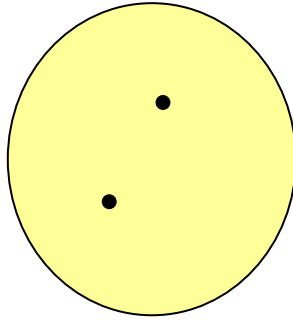
แบบฝึกทักษะการใช้ภาพการ์ตูน ชั้นประถมศึกษาปีที่ 3  
โรงเรียนอนุบาลหัวฝาย อำเภอเมือง สำนักงานเขตพื้นที่การศึกษาเชียงราย เขต 1

ฝึกทักษะการเขียนเส้น

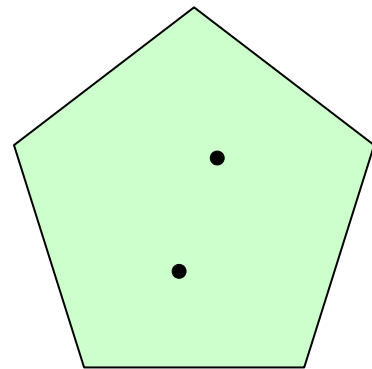
😊 คราวนี้ลองฝึกลากเส้นตรงจากขอบ ผ่านจุดที่กำหนด



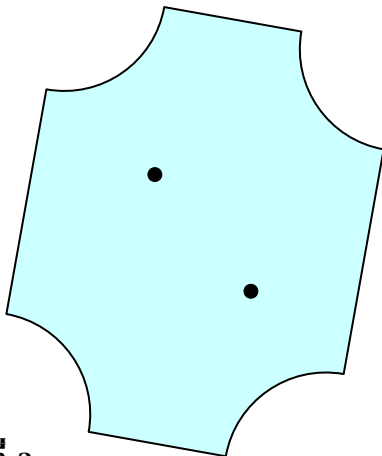
รูปที่ 1



รูปที่ 3



รูปที่ 2



บันทึกความพอใจของฉัน

.....

.....

.....

.....

ชื่อ .....

รูปที่ 1	รูปที่ 2	รูปที่ 3	☆☆☆ ดี
			☆☆☆ พอใช้
			☆ ปรับปรุง

นายภาณุวัฒน์ จันทรคณา ครูประจำวิชา

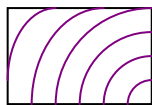
แบบฝึกทักษะการใช้ภาพการ์ตูน ชั้นประถมศึกษาปีที่ 3  
โรงเรียนอนุบาลหัวฝาย อำเภอเมือง สำนักงานเขตพื้นที่การศึกษาเชียงราย เขต 1

ฝึกทักษะการเขียนเส้น

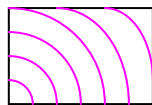
ฝึกลากเส้นโค้ง ลักษณะต่างๆตามรูปแบบที่กำหนด ..นะครับ



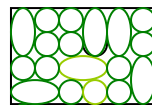
ครั้งที่ 1 	ครั้งที่ 1 	ครั้งที่ 1 	ครั้งที่ 1 
ครั้งที่ 2 	ครั้งที่ 2 	ครั้งที่ 2 	ครั้งที่ 2 
ครั้งที่ 3 	ครั้งที่ 3 	ครั้งที่ 3 	ครั้งที่ 3 




รูปที่ 1



รูปที่ 2



รูปที่ 3



รูปที่ 4

บันทึกความพอใจของฉัน ..... ..... ..... ..... ชื่อ.....	รูปที่ 1	รูปที่ 2	รูปที่ 3	รูปที่ 4	☆☆☆
	ครั้งที่	ครั้งที่	ครั้งที่	ครั้งที่	ดี
					☆☆
					พอใช้
					☆
					ปรับปรุง

นายภาณุวัฒน์ จันทร์คณา ครูประจำวิชา

# แบบฝึกทักษะการใช้ภาพการ์ตูน ชั้นประถมศึกษาปีที่ 3

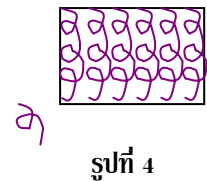
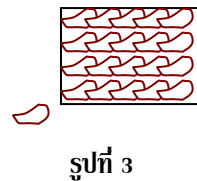
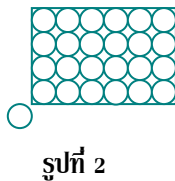
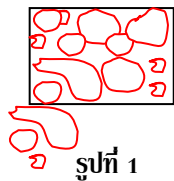
โรงเรียนอนุบาลหัวฝาย อำเภอเมือง สำนักงานเขตพื้นที่การศึกษาเชียงราย เขต 1

## ฝึกทักษะการเขียนเส้น

ฝึกลากเส้นโค้ง ลักษณะต่างๆตามรูปแบบที่กำหนดต่อ... นะครับ



ครั้งที่ 1 	ครั้งที่ 1 	ครั้งที่ 1 	ครั้งที่ 1 
ครั้งที่ 2 	ครั้งที่ 2 	ครั้งที่ 2 	ครั้งที่ 2 
ครั้งที่ 3 	ครั้งที่ 3 	ครั้งที่ 3 	ครั้งที่ 3 



บันทึกความพอใจของฉัน ..... ..... ..... ..... ชื่อ.....	รูปที่ 1	รูปที่ 2	รูปที่ 3	รูปที่ 4	☆☆☆
	ครั้งที่	ครั้งที่	ครั้งที่	ครั้งที่	ดี ☆☆ พอใช้ ☆ ปรับปรุง

นายภาณุวัฒน์ จันทรคณา ครูประจำวิชา

แบบฝึกทักษะการใช้ภาพการ์ตูน ชั้นประถมศึกษาปีที่ 3  
โรงเรียนอนุบาลหัวฝาย อำเภอเมือง สำนักงานเขตพื้นที่การศึกษาเชียงราย เขต 1



ฝึกทักษะการเขียนเส้น

คราวนี้ลองออกแบบจากเส้น ตามความชอบใจดูบ้าง ชิคครับ

รูปที่ 1	รูปที่ 2	รูปที่ 3
รูปที่ 4	รูปที่ 5	รูปที่ 6
รูปที่ 7	รูปที่ 8	รูปที่ 9



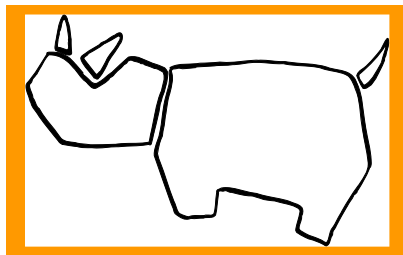
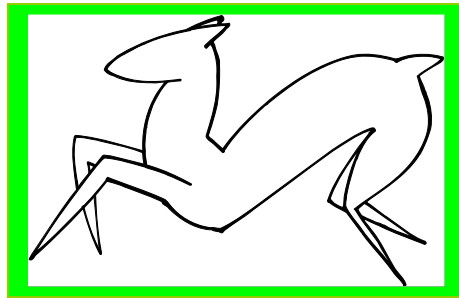

บันทึกความพอใจของฉัน ..... ..... ..... ชื่อ.....	☆☆☆	☆☆	☆	☆☆☆ ดี ☆☆ พอใช้ ☆ ปรับปรุง
	คือรูป ที่.... บ	คือรูป ที่....	คือรูป ที่....	
	๑			

แบบฝึกทักษะการใช้ภาพการ์ตูน ชั้นประถมศึกษาปีที่ 3  
โรงเรียนอนุบาลหัวฝาย อำเภอเมือง สำนักงานเขตพื้นที่การศึกษาเชียงราย เขต 1

ฝึกทักษะการเขียนเส้น



คราวนี้ลองออกแบบเส้นในกรอบภาพตามความชอบใจดูบ้าง ชิคครับ



บันทึกความพอใจของฉัน ..... ..... ..... ชื่อ.....	☆☆☆	☆☆	☆	☆☆☆ ดี ☆☆ พอใช้ ☆ ปรับปรุง
	ตัวอย่างที่...	ตัวอย่างที่...	ตัวอย่างที่...	

นายภาณุวัฒน์ จันทร์คณา ครูประจำวิชา

แบบฝึกทักษะการใช้ภาพการ์ตูน ชั้นประถมศึกษาปีที่ 3  
โรงเรียนอนุบาลหัวฝาย อำเภอเมือง สำนักงานเขตพื้นที่การศึกษาเชียงราย เขต 1

 ฝึกทักษะการเขียนเส้น

ต่อไปก็ลองออกแบบเส้นโดยออกแบบกรอบเอง 3 ภาพตามความชอบใจดูกันหน่อย ดูซิว่าภาพไหน ชอบที่สุด..เก่งจริงเลย



บันทึกความพอใจของฉัน ..... ..... ..... ชื่อ.....	☆☆☆☆	☆☆	☆	☆☆☆☆ ดี ☆☆☆☆ พอใช้ ☆☆ ปรับปรุง
	ตัวอย่างที่....	ตัวอย่างที่....	ตัวอย่างที่....	