


แบบฝึกทักษะเพื่อจัดกิจกรรม
การเรียนรู้แบบทักษะสัมพันธ์
กลุ่มสาระการเรียนรู้ภาษาไทย

เรื่อง เกล็ดลับของแม่ ชั้นประถมศึกษาปีที่ 4

ชุดที่ 1



ชื่อ.....นามสกุล.....เลขที่.....
โรงเรียนบ้านรวมมิตร สำนักงานเขตพื้นที่การศึกษาเชียงราย เขต 1

จัดทำโดย นางจรัสศรี วงษารัตน์
ครูชำนาญการ โรงเรียนบ้านรวมมิตร

แบบฝึกทักษะที่ 1.1

คำชี้แจง นำอักษรหน้าข้อความทางขวามือ
มาใส่ลงในหน้าเลขข้อทางซ้ายมือ
ให้สัมพันธ์กัน

- | | |
|----------------------|---------------------------------|
|1. ฝึกบัว | ก. อุบายโดยเฉพาะ |
|2. นิสัย | ข. เตือคร้อน ไม่สะควก |
|3. โอบ | ค. ความประพฤติที่เคยชิน |
|4. ปลาบปลื้ม | ง. เอาเขนทั้ง 2 อ้อมไว้ |
|5. ลำบาก | จ. เรียงกันไปไม่ขาดระยะ |
|6. กระจวึกระวาด | ฉ. ที่โปรยน้ำสำหรับอาบ |
|7. กระจือรือรัน | ช. มีมากมายทั่วไป |
|8. สะพรั่ง | ซ. รีบเร่งอย่างไม่นอนใจ |
|9. เรียงราย | ฅ. มีความรู้สึกยินดีวาบเข้าในใจ |
|10. เกล็ดลัับ | ญ. มีใจฝักใฝ่เร่งร้อน ขมิขมัน |



แบบฝึกทักษะที่ 1.2

เขียนเครื่องหมาย / ลงใน ○ หน้าคำที่เขียนถูกต้อง
และเขียนเครื่องหมาย X ลงใน ○ หน้า
คำที่เขียนผิด และแก้ไขให้ถูกต้อง

ตัวอย่าง

X

จ้าวภาพ = เจ้าภาพ

เนมิต

น้ำพริก

สัญชาติ

คู้ยเจีย

กลยุทธ์


อทิบาย

หัวไหล่

เกร็ดปลา

ปลอดภัย

ผาสุก



แบบฝึกทักษะที่ 1.3

คำชี้แจง เขียนคำที่กำหนดให้ลงในใต้ภาพให้ถูกต้อง

กระดาง

ก๊อกน้ำ

บัวร์ดน้ำ

โตะอาหาร

กุหลาบ

จาน

จ๊วก

กระทะ

ครกหิน

ล้างมือ



แบบฝึกทักษะที่ 1.4 (1)

คำชี้แจง ให้สร้างคำใหม่ที่ซ้ำกับคำเดิมแต่สับตำแหน่ง
คำเดิมความหมายคงเดิม



ตัวอย่าง

เริงร่า

สับตำแหน่งเป็น

ร่าเริง

1.

.....
.....

สับตำแหน่งเป็น

.....
.....

2.

.....
.....

สับตำแหน่งเป็น

.....
.....

3.

.....
.....

สับตำแหน่งเป็น

.....
.....

4.

.....
.....

สับตำแหน่งเป็น


.....
.....

5.

.....
.....


สับตำแหน่งเป็น

.....
.....



แบบฝึกทักษะที่ 1.4 (2)

คำชี้แจง ให้สร้างคำใหม่ที่ซ้ำกับคำเดิมแต่สับตำแหน่งคำ
เดิมความหมายคงเดิม



ตัวอย่าง

ดีใจ

สับตำแหน่งเป็น

ใจดี

1.

.....
.....

สับตำแหน่งเป็น

.....
.....

2.

.....
.....

สับตำแหน่งเป็น

.....
.....

3.

.....
.....

สับตำแหน่งเป็น

.....
.....

4.

.....
.....

สับตำแหน่งเป็น

.....
.....

5.

.....
.....

สับตำแหน่งเป็น

.....
.....

แบบฝึกทักษะที่ 1.5

คำชี้แจง ให้เติมคำหรือกลุ่มคำลงในช่องว่างให้ถูกต้อง

1. กล้าหาญ

.....

2. โอบอ้อม

.....

3. บั่นไกล้

.....

4. ไร่เนื้อ

.....

5. อ่อนอก

.....

..... 6. เอาใจ

.....

..... 7. อร่อย

.....

..... 8. เบบี้ญญา

.....

..... 9. เฮฮา

.....

..... 10. จับคู่

.....



แบบฝึกทักษะที่ 1.6

คำชี้แจง แต่งประโยคจากคำที่กำหนดให้

1. ไฟฟ้า :
2. สะสม :
3. โชคดี :
4. แกรงเผ็ด :
5. เคล็ดลับ :
6. เปิดเผย :
7. เสน่ห์ :
8. ไหล :
9. ก้อนน้ำ :
10. เอ็กอีเอ็กเอ็ก



